

№ п/п	Наименование	Фото	Описание
ВЕРСТАКИ СЕРИИ GARAGE			
	Металлические слесарные (столярные) верстаки серии GARAGE		<p>Металлические слесарные (столярные) верстаки серии GARAGE — предназначены для удобной организации рабочего места в гаражах, мастерских, в учебных заведениях, а за счет компактных размеров могут быть установлены на балконах, в бытовках.</p> <ul style="list-style-type: none"> •Нагрузка на верстак — 300 кг •Нагрузка на ящик — 5 кг •Нагрузка на полку — 100 кг •Быстрая сборка •Удобная упаковка
ВЕРСТАКИ СЕРИИ MASTER			
	Металлические верстаки серии Master		<p>Металлические верстаки серии Master предназначены для удобной организации рабочего места в гаражах, мастерских, в учебных заведениях, и даже на балконах, за счет компактных размеров.</p> <ul style="list-style-type: none"> •Нагрузка на верстак — 300 кг •Нагрузка на полку — 100 кг •Стойкий к повышенной влажности •Компактные габариты 1000x500 мм •Удобное хранение •Модульность •Быстрая сборка •Удобная упаковка
ВЕРСТАКИ СЕРИИ PROFI W			

<p>Металлический верстак серии PROFI W</p>		<p>Металлические верстаки используются для удобной организации рабочего места в гаражах, на производстве или в учебных заведениях. Верстаки серии Profi W для использования в слесарных и других работах.</p> <ul style="list-style-type: none"> • Нагрузка на верстак — от 350 до 1000 кг (в зависимости от модификации) • 3 вида тумб WD. Нагрузка на ящик и полку - 30 кг • Телескопические направляющие выдвижных ящиков • Тумбы с дверцами, открываются наружу (возможно изменение стороны открывания) • Быстрая сборка • Удобная упаковка
--	---	---

ВЕРСТАКИ СЕРИИ EXPERT WS

<p>Верстак EXPERT WS</p>		<p>Expert WS изготовлены из высококачественной стали и предназначены для удобной организации рабочего места в мастерских, автосервисах, на производстве или в учебных заведениях. Важными особенностями тяжелых верстаков серии Expert WS являются их надежность и модульный принцип комбинирования в различных комплектациях, что увеличивает удобство их использования и позволяет создать рабочее место с учетом индивидуальных требований и в зависимости от выполняемых работ.</p> <ul style="list-style-type: none"> • Нагрузка на одготумбовый и двухпорный - до 750 кг, двухтумбовый верстак - до 2000 кг • Столешницу можно дополнить оцинкованным листом металла - 1,5 мм или 3 мм
--------------------------	---	--

		<ul style="list-style-type: none"> • Нагрузка на выдвижной ящик тумбы - 80 кг, на полку - 100 кг • Быстрая сборка • Удобная упаковка
--	--	---

ВЕРСТАКИ СЕРИИ PROFI M






<p>Верстак PROFI M</p>		<p>Изготавливаются в двух типоразмерах по ширине столешницы – 1600 и 2000 мм</p> <ul style="list-style-type: none"> • Столешницы из фанеры 24 мм с накладками из окрашенного листа 3 мм или из оцинкованного 1,5 мм • Допустимая распределенная нагрузка до 1,5т • Три вида тумб (1 дверца / 4 ящика / 5 ящиков). Максимальная нагрузка на ящик 90 кг. Максимальная нагрузка на полку внутри тумбы – 120 кг
-------------------------------	---	--

АКСЕССУАРЫ НА ПЕРФОРИРОВАННЫЙ ЭКРАН



<p>Комплект освещения W Габариты, ВxШxГ, мм: 1050x1000-2000x370 Вес, кг: 4</p>		<p>Светодиодное освещение</p> <ul style="list-style-type: none"> • Мощность 11 Вт • Световой поток - 880 лм • Цветовая температура - белый 4000К • Длина - 835 мм
--	---	---

<p>ШКАФ PROFI WD</p>		<p>Размеры внешние, мм (ВхШхГ):600x460x211 Вес, кг:7 Количество полок:1</p> <p>Шкаф сборный предназначен для хранения мелкого инструмента и принадлежностей в слесарной мастерской.</p> <ul style="list-style-type: none"> •Имеет возможность крепления к стене (дюбель) и на экраны для верстаков. •Задняя стенка шкафа представляет собой перфорированный экран (квадратную перфорация 10мм с шагом 38мм), на котором можно размещать аксессуары. •Максимальная нагрузка на шкаф до 20 кг. •Ключевой замок с ручкой (2 ключа в комплекте). •Съемная полка. Возможность смены стороны открывания.
<p>ДЕРЖАТЕЛЬ ДЛЯ СТРЕТЧ ПЛЁНКИ</p>		<p>Размеры внешние, мм (ВхШхГ):-х-х- Вес, кг:1 Цвет:RAL-7038.</p> <p>Предназначен для надежной установки рулона со стретч пленкой к столешнице верстака, а так же стола комплектовщика.</p> <ul style="list-style-type: none"> •Сварная конструкция •Устанавливается на столешницы толщиной от 16 до 43 мм •Изготовлен из стали 4 мм •Возможна установка рулонов стретч пленки любой длины •Устанавливается в удобном положении (над столешницей/под столешницей) •Легко снимается для установки нового рулона

<p>ПОЛКА МАЛАЯ SSH</p>		<p>Аксессуар для верстачного экрана Размеры внешние, мм (ВхШхГ):70x327x151 Вес, кг: 0,4</p>
<p>ПОЛКА БОЛЬШАЯ LSH</p>		<p>Аксессуар для верстачного экрана Размеры внешние, мм (ВхШхГ):70x564x151 Вес, кг: 0,7</p>
<p>ЛОТОК-ДЕРЖАТЕЛЬ A4</p>		<p>Аксессуар для верстачного экрана Размеры внешние, мм (ВхШхГ):300x300x60 Вес, кг: 0.7</p>
<p>ДЕРЖАТЕЛЬ ДЛЯ ПОЛОТЕНЕЦ</p>		<p>Аксессуар для верстачного экрана Размеры внешние, мм (ВхШхГ):92x360x126 Вес, кг:0.4</p>
<p>БЛОК ЭЛЕКТРОРОЗЕТОК</p>		<p>Размеры внешние, мм (ВхШхГ):100x260x60 Вес, кг:- 3 розетки 220 В с защитными шторками (установочным размером 45x45). •1 выключатель одноклавишный (установочным размером 45x45) по боковым сторонам сделаны отверстия (4шт) под 20мм</p>

			<p>гофрошланг для подвода электропроводки</p> <ul style="list-style-type: none"> •отверстия заглушены резиновыми заглушками •блок изготовлен из стали 0,6 мм
	<p>ПОЛКА ДЛЯ БАЛЛОНЧИКОВ SCSH</p>		<p>Размеры внешние, мм (ВxШxГ): 70x270x70 Вес, кг: 0,3</p>